


# 5 Pasos para reciclar y ganar




1º



1º Dese de alta en la plataforma [www.reciclaygana.org](http://www.reciclaygana.org) o en la APP recicla y gana. Se puede descargar la APP en "play store"

2º




2º Si se descarga la APP dispondrá del código para utilizar las máquinas de forma inmediata.

2º Correos le entregará la tarjeta para la utilización de la máquina.


## Reciclaje de Aceite Vegetal

3º Almacene el aceite vegetal usado en una botella de plástico para su posterior reciclado.



## Reciclaje de Latas de Refresco


3º Almacene las latas de refrescos en un apartado diferente para posteriormente reciclarlas en la máquina



3º

## Reciclaje de Cartuchos Tóner

3º Almacene los tóner o cartuchos usados en una caja o envoltorio para su posterior reciclado.




## Reciclaje de Electrónica y Gafas

3º Almacene el aparato y las gafas usadas en una caja o envoltorio para su posterior reciclado.



4º



4º Deposite la caja, bolsa, botella o envoltorio en la máquina, utilizando su tarjeta identificadora atendiendo a las instrucciones de uso de la misma.

## Reciclaje de Ropa, Zapatos y Complementos usados

3º Almacene la ropa, zapatos y complementos usados en una bolsa para su posterior reciclado.



## Reciclaje de Bombillas, Cápsulas de Café y Pilas

3º Almacene las bombillas, cápsulas y pilas usadas en una caja o envoltorio para su posterior reciclado.



5º

5º Reciba su recompensa por el trabajo de reciclado.

